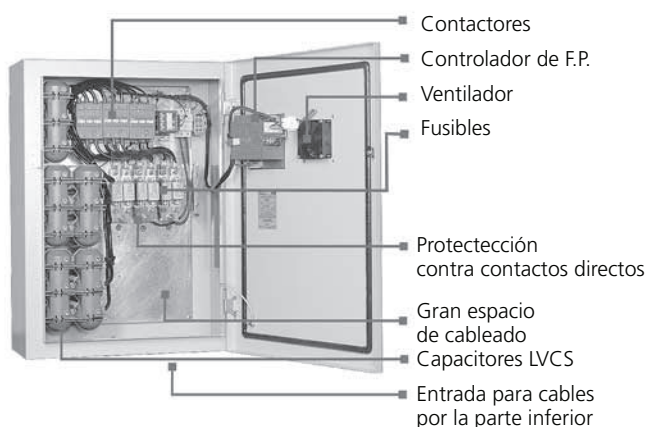


Banco automático de capacitores en baja tensión

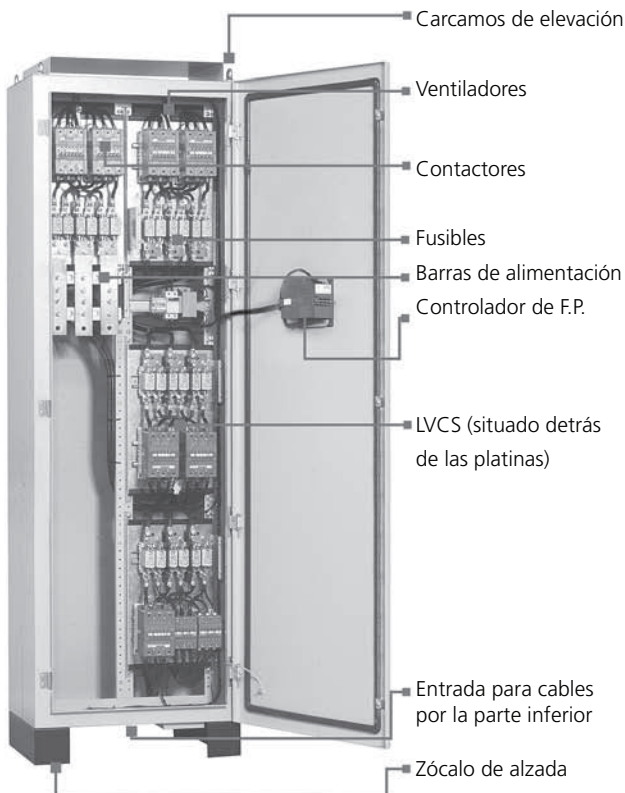
TIPO APC

El APC es un banco automático potente y compacto. Su instalación es de una gran simplicidad. El APC ofrece un nivel superior de fiabilidad y seguridad.

Caja APCL-2 hasta 100 kvar en 480V



Gabinete APCM-2 hasta 400 kvar en 480V



Potente y compacto

La conjunción de los capacitores LVCS con un sistema de ventilación especialmente pensado permite al APC hacer frente a una potencia reactiva máxima con un espacio mínimo.

Fácil de elegir

- El APC está disponible en 4 ejecuciones: dos tipos de cajas (APCL-1 Y APCL-2) y dos tipos de gabinetes (APCM-1 Y APCM-2).
- El APC ofrece una gama de potencias que va desde 50 a 200 kvar en 240V y 50 a 400 kvar en 480V.
- Un escalonamiento de potencia en pequeños pasos y una secuencia de arranque apropiadas permiten una regulación afinada.

Fácil de instalar

- El APC es una unidad completa, probada en fábrica y preparada para conectarse.
- El espacio de cableado es amplio.
- Las cajas APCL están equipadas con fijación en pared.
- Los gabinetes APCM están equipados con un zócalo, así como de carcamos de elevación que permiten un mantenimiento sin dificultad.

Fácil de utilizar

Las múltiples funciones automáticas del RVC, así como su interfaz de fácil manejo hacen que el APC sea de una utilización extremadamente simple.

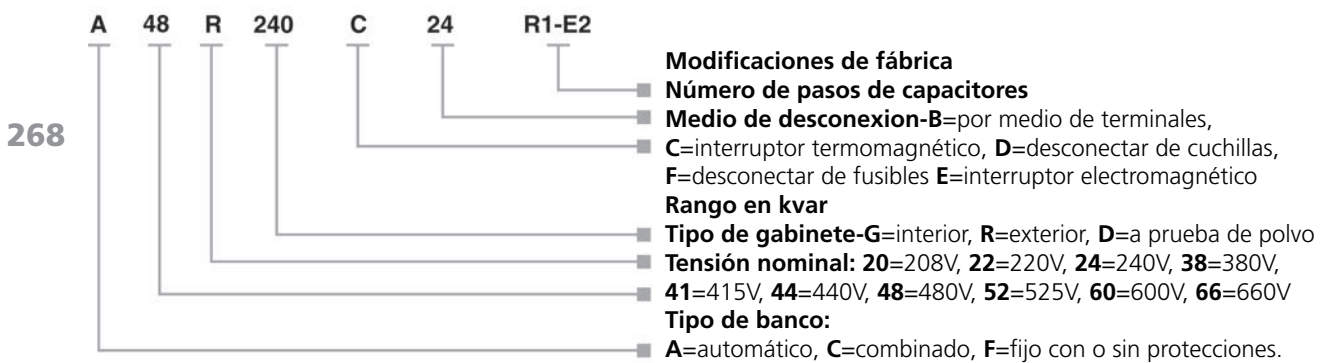
Su puesta en marcha se puede hacer de forma totalmente automática, permitiendo también un acceso manual a todos sus parámetros. Se puede instalar un controlador RVT como opción.



Gama de productos

Potencia (kvar)	Voltaje [V]	Número de pasos	kvar x pasos	Secuencia	Tipo de Gabinete
50	240	5	10	1:2:2	APCL2
75		6	12.5	1:1:2:2	APCM1
87.5		7	12.5	1:2:2:2	APCM1
100		8	12.5	1:1:2:2:2	APCM1
112.5		9	12.5	1:2:2:2:2	APCM2
125		5	25	1:1:1:1:1	APCM2
150		6	25	1:1:1:1:1:1	APCM2
175		7	25	1:1:1:1:1:1:1	APCM2
200		8	25	1:1:1:1:1:1:1:1	APCM2
50		480	5	10	1:2:2
70	7		10	1:2:4	APCL2
100	5		20	1:2:2	APCL2
150	6		25	1:1:2:2	APCM1
175	7		25	1:2:2:2	APCM1
200	8		25	1:1:2:2:2	APCM1
225	9		25	1:2:2:2:2	APCM2
250	5		50	1:1:1:1:1	APCM2
300	6		50	1:1:1:1:1:1	APCM2
350	7		50	1:1:1:1:1:1:1	APCM2
400	8		50	1:1:1:1:1:1:1:1	APCM2


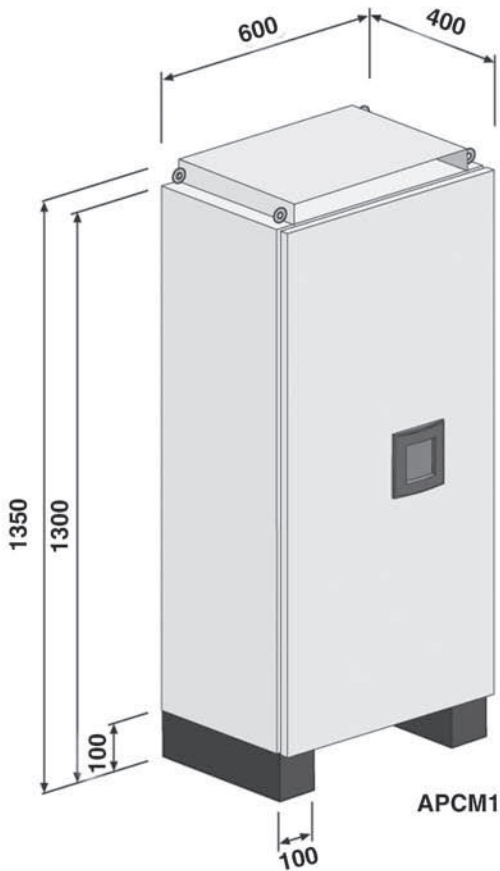
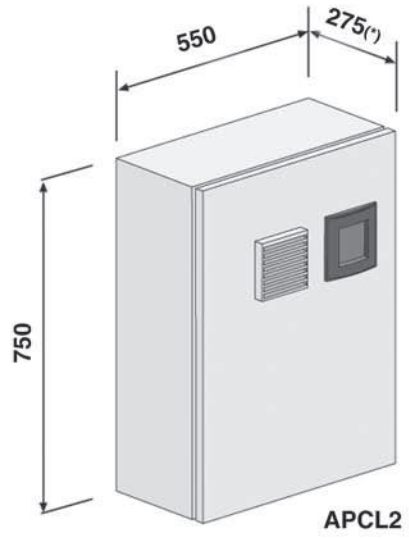
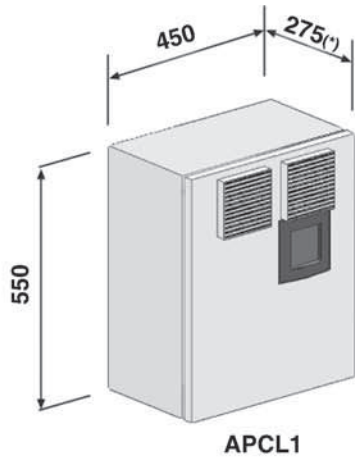
Estructura de código



Dimensiones

Tipo	Altura	Ancho	Profundidad
APCL1	550	450	275
APCL2	750	550	275
APCM1	1350	600	400
APCM2	1950	600	400

Dimensiones en mm



* no esta incluido la rejilla del ventilador (25mm).